

ORGANISER UNE COMPETITION DE PARA-TIR A L'ARC EN SALLE

Lieu : Int

Public : Tous publics classifiés

Niveau : Tous niveaux

Ce petit guide a pour objectif de conseiller les clubs désireux d'organiser des compétitions de para-tir à l'arc. Il présente les grands principes de ce type d'événements qui peuvent être facilement réalisés dans un club de la FFTA. Ce guide peut être complété par les informations et la formation délivrées aux arbitres.

PUBLIC

Le para-tir à l'arc concerne toutes les personnes classifiées du fait d'un déficit locomoteur ou sensoriel. Elles sont réparties en catégories de tir et dépendent de l'âge, du genre, de l'arme et de la classification.

Les clubs organisateurs d'une compétition de para-tir à l'arc en salle peuvent être confrontés à deux types de pratiquants :

- Les para-archers qui tirent aux mêmes distances et taille de blasons lorsqu'ils tirent des compétitions de tir à 18 mètres et de para-tir à l'arc en salle.
- Les para-archers qui, du fait de leur déficit, ne peuvent tirer qu'en para-tir à l'arc à des distances et sur des tailles de blason aménagées





CONDITIONS DE PRATIQUE

Certains archers, du fait de leur déficit et de leur classification bénéficient également de matériels d'assistance destinés à compenser leur déficit.

Ces matériels d'assistance sont inscrits sur les feuilles de classification et sur la master list des archers classifiés présente sur le site de la FFTA.

Certains archers ont l'autorisation de rester en permanence sur le pas de tir. Cela aura des conséquences sur l'organisation de votre pas de tir.

Pour vous aider à l'organiser, nous vous présentons dans le tableau ci-dessous toutes les catégories concernées par le para-tir à l'arc en salle et les distances et tailles de blason respectives :

	Classifications	Catégories	Sexe	Moins de 18 ans	Scratch	Senior 3
	W1	W1	H ou F	18m blason 60	18m blason 40	
	ST ou W2	Open arc classique	H ou F	18m blason 60	18m blason 40	18m blason 40
	ST3 ou W3	Challenge arc classique	H ou F	10m blason 60	18m blason 60	
	ST4 ou W4	Criterium arc classique	H ou F	10m blason 60	10m blason 60	
	NEI ou sourds	Fédéral arc classique	H ou F	18m blason 60	18m blason 40	18m blason 40
	ST ou W2	Open arc à poulies	H ou F	18m blason 60	18m blason T40	18m blason T40
	ST3 ou W3	Challenge arc à poulies	H ou F	10m blason 60	18m blason 60	
	ST4 ou W4	Criterium arc à poulies	H ou F	10m blason 60	10m blason 60	
	NEI ou sourds	Fédéral arc à poulies	H ou F	18m blason 60	18m blason T40	18m blason T40
	B1	HV1 (CL ou AP mélangés)	H ou F		18m blason 60	
	B2 ou B3	HV2 / HV3 (CL ou AP mélangés)	H ou F		18m blason 60	
	NEB ou B1 ou B2 ou B3	HV libre arc classique	H ou F	18m blason 60	18m blason 60	
	NEB ou B1 ou B2 ou B3	HV libre arc à poulies	H ou F	18m blason 60	18m blason 60	
	Support 1	Support 1 arc classique	H et F		10m blason 80	
	Support 2	Support 2 arc classique	H et F		10m blason 80	

ORGANISATION DE LA COMPETITION

- **Accessibilité** : lorsque vous organisez une compétition de para-tir à l'arc en salle, il faut vérifier au préalable l'accessibilité de votre équipement. Cela signifie d'avoir des toilettes PMR, des cheminements adaptés entre le parking et la salle de tir pour les personnes en fauteuil comme pour les déficients visuels.
- **Bénévoles** : certains archers signaleront qu'ils viendront avec des accompagnateurs pour aller chercher leurs flèches. Mais, il peut arriver que d'autres para-archers vous sollicitent pour cela. Il est toujours de bon ton, lorsque vous organisez une compétition de para-tir à l'arc en salle de disposer de quelques bénévoles qui pourront monter en cible pour compter les points et rapporter les flèches.
- **Permanence sur le pas de tir** : on entend souvent qu'il est difficile d'organiser une compétition de para-tir à l'arc en salle car les archers restant en permanence sur le pas de tir (archers en fauteuil ou avec assise, déficient visuel et archer support) prennent la place d'un autre archer potentiel. Cela est une réalité uniquement si le rythme de tir de la compétition est en AB/CD. **Nous vous proposons d'organiser votre compétition sur un rythme AB. Cela vous permettra d'enchaîner deux départs en AB dans le même temps qu'un départ AB/CD sans cette difficulté de perte de place.**

GESTION ADMINISTRATIVE DES COMPETITIONS DE PARA-TIR A L'ARC EN SALLE

Pour gérer une compétition de para-tir à l'arc en salle, vous devez inscrire votre compétition au calendrier de la FFTA et utiliser le logiciel Result'arc pour le traitement des résultats.

- **Mandat** : en plus des informations habituelles, vous pouvez préciser dans votre mandat des cases permettant à l'archer qui s'inscrira, de préciser s'il tire dans des conditions particulières (potence, permanence sur le pas de tir, besoin d'un bénévole ...).
- **Result'arc** : le logiciel Result'arc fait actuellement l'objet d'une mise à jour et proposera dès la rentrée 2022/2023 une version para-tir à l'arc en salle. Cela vous permettra, comme pour les compétitions ordinaires, de disposer de la base de données des archers avec leur catégorie de tir.
- **Inscription de la compétition au calendrier FFTA** : Pour inscrire une compétition de para-tir à l'arc en salle, seule ou en complément d'une compétition de tir à 18 mètres, vous devez adresser votre demande par mail à l'adresse suivante support.calendrier@ffta.fr
La date limite pour inscrire votre compétition de para-tir en salle a été fixée au 30 septembre.

Pour toute demande complémentaire, contactez para-tiralarc@ffta.fr

